



**Una
historia
llena de
buenas
historias.**



Peru Rail

La magia empieza a bordo



Machu Picchu



Mas de 30 vuelos
diarios a Cusco
Vuelo de 1h20min

- Train Station
- Archaeological site
- Train route
- Bus

SERVICIOS:

- Tren Expedition
- Tren Vistadome
- Tren Peru Rail Sacred Valley
- Tren Belmond Hiram Bingham





Tren Expedition

Especificaciones

Si desea vivir la aventura de su viaje de Cusco a Machu Picchu a un costo menor, el tren PeruRail Expedition es el ideal para lo que está buscando. Este servicio turístico cuenta con todas las comodidades a bordo y con una decoración inspirada en la cultura inca: la antesala perfecta para su visita a la ciudadela de Machu Picchu.



Selección de bebidas no alcohólicas calientes o frías disponibles para comprar.



Recuerdos disponibles para comprar a bordo.



Opera todos los días.



Ventanas panorámicas.

Capacidad: 48 pax por vagón (hasta 7 vagones)

Itinerario

Ruta	N° Tren	Salidas	Llegadas
Poroy - Machu Picchu	Expedition 34	15:20	19:05

Ruta	N° Tren	Salidas	Llegadas
Machu Picchu - Poroy	Expedition 33	06:40	09:54



Itinerario

Ruta	N° Tren	Salidas	Llegadas
Ollantaytambo - Machu Picchu	Expedition 81	06:10	07:40
	Expedition 83	07:45	09:15
	Expedition 33	08:29	09:54
	Expedition 73	12:55	14:25

Ruta	N° Tren	Salidas	Llegadas
Machu Picchu - Ollantaytambo	Expedition 50	05:35	07:44
	Expedition 72	08:53	10:52
	Expedition 74	14:55	16:31
	Expedition 34	15:20	17:08
	Expedition 504	16:22	18:10
	Expedition 84	18:20	20:05
	Expedition 86	20:50	22:20
	Expedition 76	21:50	23:35










Tren Vistadome



Especificaciones

Para los amantes de la naturaleza y el campo, este es el tren perfecto. Tiene ventanas panorámicas ubicadas al lado y sobre el asiento, haciendo que los pasajeros se sientan parte de la naturaleza que los rodea. El pasajero disfrutará de bailes típicos, bocadillos elaborados con ingredientes locales, bebidas sin alcohol y un desfile de modas de la colección de lana de alpaca bebé.



Disfrute de bailes en vivo inspirados en la antigua cultura de los Andes.



Un desfile de moda a bordo, de exclusiva lana de alpaca bebé, todo disponible para la venta.



Tren Vistadome funciona todo los días.



Selección de bebidas sin alcohol calientes o frías.



Los pasajeros también reciben una merienda hecha con ingredientes locales.



Ventanas panorámicas ubicadas al lado y encima de su asiento

Capacidad: 48 pax por vagón (hasta 6 vagones)

Itinerario

Rute	Tren N°	Salidas	Llegadas
Poroy - Machu Picchu	Vistadome 31	6:30	10:52
	Vistadome 203	7:50	12:11

Ruta	Tren N°	Salidas	Llegadas
Machu Picchu - Poroy	Vistadome 32	16:43	20:55
	Vistadome 604	17:23	21:30



Itinerario

Ruta	Tren N°	Salidas	Llegadas
Urubamba - Machu Picchu	Vistadome 601	6:50	9:25

Ruta	Tren N°	Salidas	Llegadas
Machu Picchu - Urubamba	Vistadome 304	15:48	18:43



Itinerario

Ruta	Tren N°	Salidas	Llegadas
Ollantaytambo - Machu Picchu	Vistadome 301	7:05	8:27
	Vistadome 601	8:00	9:25
	Vistadome 501	8:53	10:29
	Vistadome 31	9:15	10:52
	Vistadome 203	10:32	12:11
	Vistadome 303	13:27	14:50
	Vistadome 603	15:37	17:02

Ruta	Tren N°	Salidas	Llegadas
Machu Picchu - Ollantaytambo	Vistadome 302	10:55	12:32
	Vistadome 204	13:37	15:04
	Vistadome 304	15:48	17:29
	Vistadome 504	16:22	18:10
	Vistadome 32	16:43	18:31
	Vistadome 604	17:23	19:02
	Vistadome 606	18:10	19:51
	Vistadome 602	12:46	14:19





Entretimiento A Bordo



Vista Panoramica





Tren Vistadome



Tren Sacred Valley

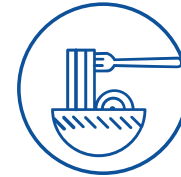


Especificaciones

La experiencia comienza a su llegada a la estación, donde será recibido con una infusión andina para disfrutar en el Bar del Observatorio mientras se deleita con los paisajes del Valle Sagrado. De camino a Machu Picchu, podrá saborear un almuerzo gourmet; En su camino de regreso de la Ciudadela Inca se ofrecerá para la cena gourmet. Ambas comidas incluyen un aperitivo, un plato principal y un postre, que pueden ir acompañados de una copa de vino y delicados petit fours para disfrutar en el Dining Car. El tren Peru Rail Sacred Valley viaja a través de Urubamba a Machu Picchu, haciendo una breve parada en el Belmond Hotel Rio Sagrado, permitiendo a sus huéspedes abordar y desembarcar de su estación.



El tren está inspirado en la elegancia de los años veinte.



Almuerzo y cena gourmet de 3 platos, con opciones en caso de restricciones alimentarias o alergias.



El tren del Valle Sagrado opera todos los días, excepto el primer domingo de cada mes.



Bebida gratuita y degustación de pisco sour.



Coche Bar Observatorio para deleitarse con los paisajes del Valle Sagrado.

Capacidad: 33 pax por vagón (hasta 2 vagones)

Itinerario

Ruta	Tren N°	Salidas	Llegadas
Urubamba - Machu Picchu	Sacred Valley 91	10:30	13:34

Ruta	Ten N°	Salidas	Llegadas
Machu Picchu - Urubamba	Sacred Valley 92	19:30	22:37





Coche Observatorio



Almuerzo y Cena 3 Tiempos



The image shows the interior of a luxury train car. On the left, there is a long, curved red upholstered sofa. In front of it is a round wooden table with a white coffee cup, a plate of pastries, and a small vase with a red rose. To the right of the sofa are several wooden armchairs with orange-brown upholstery. In the background, there is a bar area with a counter, stools, and a large mirror. The train car has large windows on both sides, showing a landscape with green fields and trees. The ceiling is made of wood panels, and the floor is covered with a patterned carpet.

Tren Belmond Hiram Bingham

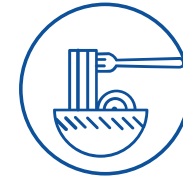


Especificaciones

Viaje en el exclusivo y lujoso tren Belmond Hiram Bingham y disfrute del elegante vagón comedor, el bar y el observatorio, donde podrá disfrutar de un paisaje incomparable al aire libre mientras disfruta de un cóctel peruano tradicional y escucha en vivo música peruana tradicional. Incluye un cóctel de bienvenida, un brunch y un almuerzo gourmet. El viaje de regreso incluye una excelente experiencia culinaria en la cena. En ambos casos, puedes acompañar tus comidas con bebidas.



Decorados al estilo de los carros Pullman de los años 20, cada uno ha sido decorado en madera pulida.



Disfrute de un brunch y una cena gastronómica, especialmente creada por nuestro chef a bordo.



El tren Belmond Hiram Bingham opera todos los días, excepto el último domingo de cada mes.



Un Coche Bar con los mejores peruanos. Incluye un cóctel de bienvenida.



Disfrute de música tradicional peruana e internacional.



El carro de observación para disfrutar del paisaje peruano.

Capacidad: 42 pax por vagón (hasta 2 vagones)

Itinerario

Ruta	Tren N°	Salidas	Llegadas
Poroy - Machu Picchu	Belmond Hiram Bingham 11	09:05	12:24

Ruta	Tren N°	Salidas	Llegadas
Machu Picchu - Poroy	Belmond Hiram Bingham 12	17:50	22:10





Musica en Vivo en el Coche Lounge



Coche Restaurante



Coche Observatorio

